

ALCUNE
ANALISI DA
H-BENCHMARK

- L'obiettivo di questa analisi effettuata al 13 Febbraio 2023 è quello di analizzare il primo periodo della stagione appena trascorso (2 Dicembre – 13 Febbraio) integrandolo con una visione prospettica sull'andamento degli indicatori per le prossime settimane di stagione.
- Si è poi proceduto a confrontare i principali indicatori della destinazione sia con quelli della destinazione stessa ma relativi allo stesso periodo di riferimento dell'anno scorso.
- Gli stessi indicatori sono poi stati confrontati con quelli di altre destinazioni trentine (Fassa, Fiemme, Paganella e Val di Sole/Tonale)
- Tutti i prezzi sono al netto dell'IVA

OCCUPAZIONE: dal venerdì 2 Dicembre al 13 Febbraio

OCCUPAZIONE

71,7 %

ADR

251,1 €

REVPAR

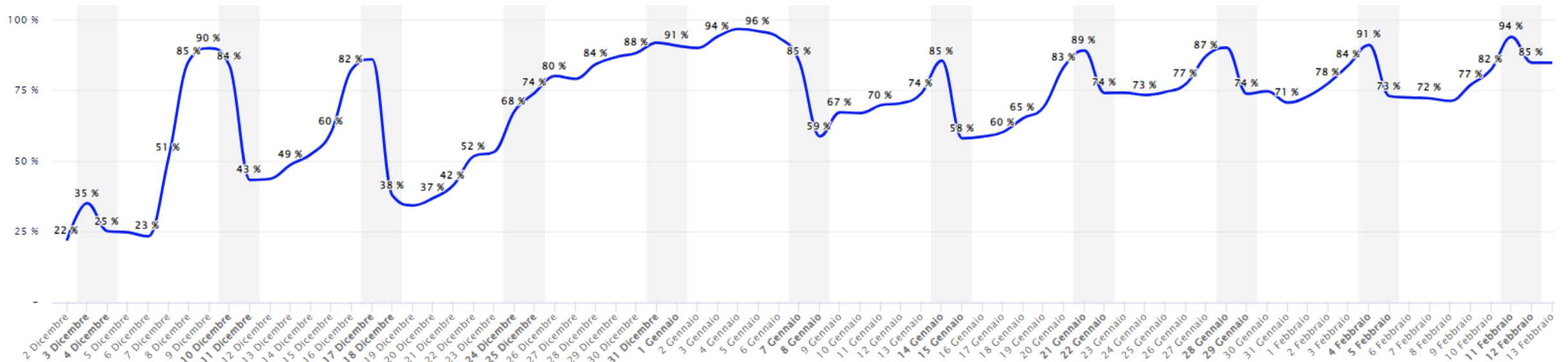
179,9 €

CAMERE VENDUTE

51 K

RICAVO COMPLESSIVO

14,6 M €



Trentino / Madonna Di Campiglio

Corrente: **31** strutture 🔍

di cui 2 in **No-Star**, 2 in **2***, 10 in **3***, 2 in **3*S**, 11 in **4***, 3 in **4*S**, 1 in **5***,
per un totale di **1020** camere disponibili.

L'occupazione della prima parte di questa stagione invernale si è attestata al 71,7%

AVERAGE DAILY RATE: dal venerdì 2 Dicembre al 13 Febbraio

OCCUPAZIONE

71,7 %

ADR

251,1 €

REVPAR

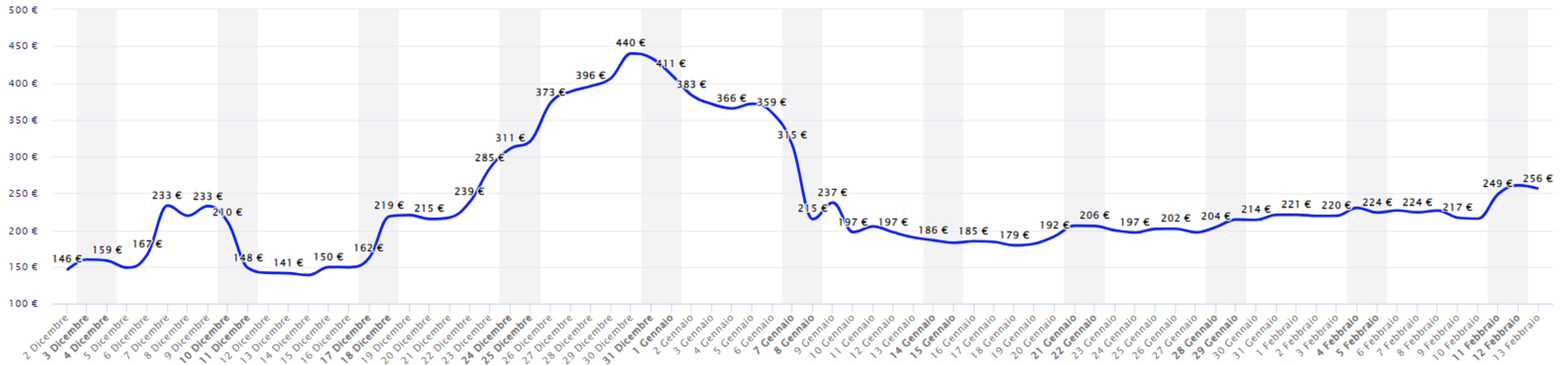
179,9 €

CAMERE VENDUTE

51 K

RICAVO COMPLESSIVO

14,6 M €



Trentino / Madonna Di Campiglio

Corrente: 31 strutture 🔍

di cui 2 in **No-Star**, 2 in **2***, 10 in **3***, 2 in **3*S**, 11 in **4***, 3 in **4*S**, 1 in **5***,
per un totale di **1020** camere disponibili.

La tariffa media giornaliera in questa prima parte della stagione è stata di 251,1€ con un valore nei giorni del ponte dell'Immacolata intorno ai oltre i 230 € arrivando a 440€ a fine anno, ma rimanendo comunque molto alta dal 26 Dicembre all'8 Gennaio.

IL REVPAR: dal venerdì 2 Dicembre al 13 Febbraio

OCCUPAZIONE

71,7 %

ADR

251,1 €

REVPAR

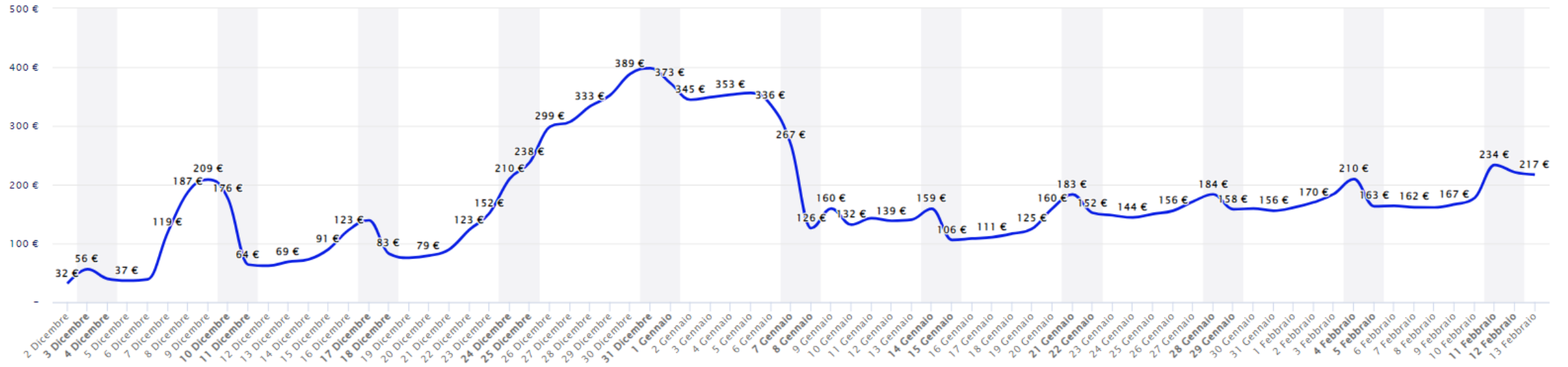
179,9 €

CAMERE VENDUTE

51 K

RICAVO COMPLESSIVO

14,6 M €



Trentino / Madonna Di Campiglio

Corrente: 31 strutture 

di cui 2 in No-Star, 2 in 2*, 10 in 3*, 2 in 3*S, 11 in 4*, 3 in 4*S, 1 in 5*,
per un totale di 1020 camere disponibili.

Il ricavo medio per camera disponibile in questa prima parte di stagione si è attestato a quasi 180€

OCCUPAZIONE RISPETTO ALLO STESSO PERIODO DI 1 ANNO FA MADONNA DI CAMPIGLIO

OCCUPAZIONE

▲ **10,8 pp**

vs. Anno Precedente

76,1 % vs 65,3 %

▲ 16,5%

ADR

▲ **18,9 €**

vs. Anno Precedente

259,7 € vs 240,8 €

REVPAR

▲ **40,5 €**

vs. Anno Precedente

197,7 € vs 157,2 €

CAMERE VENDUTE

▲ **6.422**

vs. Anno Precedente

45 K vs 39 K

RICAVO COMPLESSIVO

▲ **2,5 M €**

vs. Anno Precedente

13,5 M € vs 11,0 M €

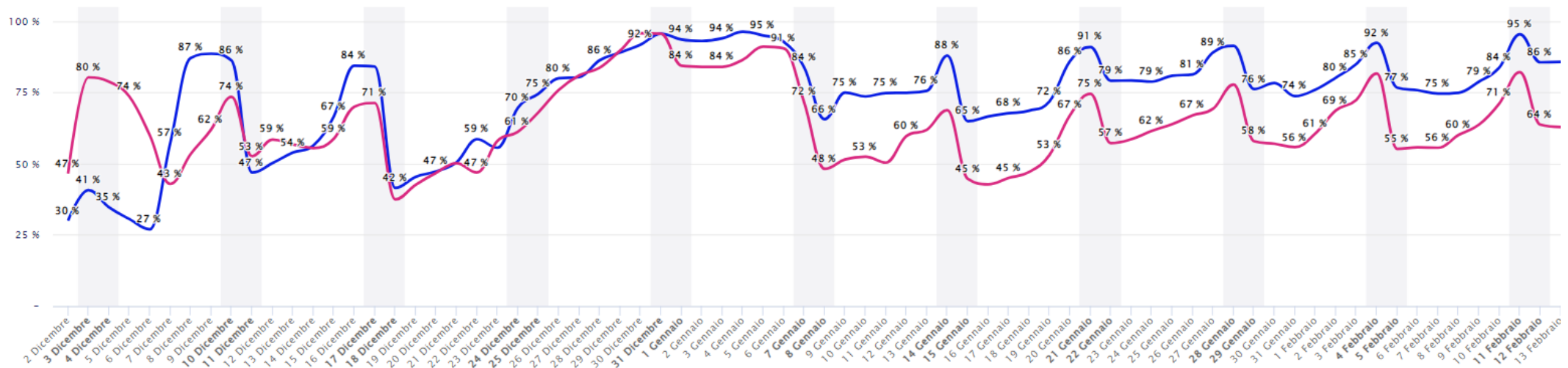
Trentino / Madonna Di Campiglio

Corrente


76,1 %

Anno Precedente ▲ 10,8 pp 65,3 %


- Anno Precedente
- Domenica su Domenica
- Campione su Campione



Trentino / Madonna Di Campiglio

Corrente: 28 strutture 

di cui 2 in **No-Star**, 2 in **2***, 9 in **3***, 1 in **3*S**, 11 in **4***, 2 in **4*S**, 1 in **5***,
per un totale di **917** camere disponibili.

Anno Precedente: 28 strutture 

di cui 2 in **No-Star**, 2 in **2***, 9 in **3***, 1 in **3*S**, 11 in **4***, 2 in **4*S**, 1 in **5***,
per un totale di **917** camere disponibili.

L'occupazione di questa prima parte della stagione, considerando lo stesso campione di strutture, rispetto all'anno scorso è cresciuta dal 65,3% al 76,1% (+16.5%)

ADR RISPETTO ALLO STESSO PERIODO DI 1 ANNO FA

OCCUPAZIONE

▲ 10,8 pp

vs. Anno Precedente
76,1 % vs 65,3 %

ADR

▲ 18,9 €

vs. Anno Precedente
259,7 € vs 240,8 €

REVPAR

▲ 40,5 €

vs. Anno Precedente
197,7 € vs 157,2 €

CAMERE VENDUTE

▲ 6.422

vs. Anno Precedente
45 K vs 39 K

RICAVO COMPLESSIVO

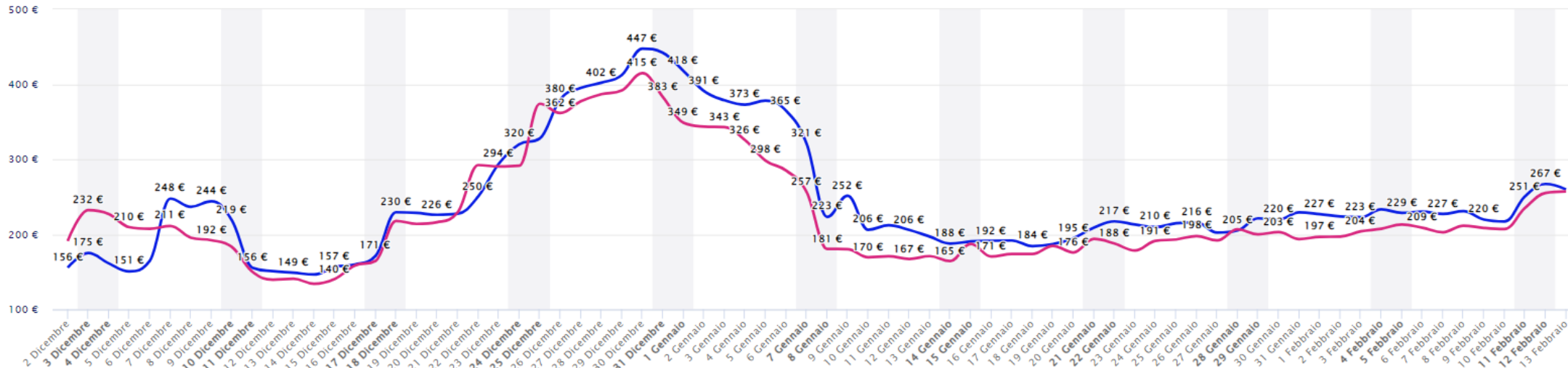
▲ 2,5 M €

vs. Anno Precedente
13,5 M € vs 11,0 M €

Trentino / Madonna Di Campiglio

Corrente **259,7 €**
Anno Precedente ▲ 18,9 € **240,8 €**

- Anno Precedente
- Domenica su Domenica
- Campione su Campione



Trentino / Madonna Di Campiglio

Corrente: 28 strutture 🔍

di cui 2 in **No-Star**, 2 in **2***, 9 in **3***, 1 in **3*S**, 11 in **4***, 2 in **4*S**, 1 in **5***,
per un totale di **917** camere disponibili.

Anno Precedente: 28 strutture 🔍

di cui 2 in **No-Star**, 2 in **2***, 9 in **3***, 1 in **3*S**, 11 in **4***, 2 in **4*S**, 1 in **5***,
per un totale di **917** camere disponibili.

La tariffa media giornaliera, considerando lo stesso campione di strutture, rispetto a 1 anno fa è aumentata di 18,9€ passando da 240,8€ ai 259,7€ (+7,8%)

REVPAR RISPETTO ALLO STESSO PERIODO DI 1 ANNO FA

OCCUPAZIONE

▲ 10,8 pp

vs. Anno Precedente
76,1% vs 65,3%

▲ 16,5 %

ADR

▲ 18,9 €

vs. Anno Precedente
259,7 € vs 240,8 €

REVPAR

▲ 40,5 €

vs. Anno Precedente
197,7 € vs 157,2 €

CAMERE VENDUTE

▲ 6.422

vs. Anno Precedente
45 K vs 39 K

RICAVO COMPLESSIVO

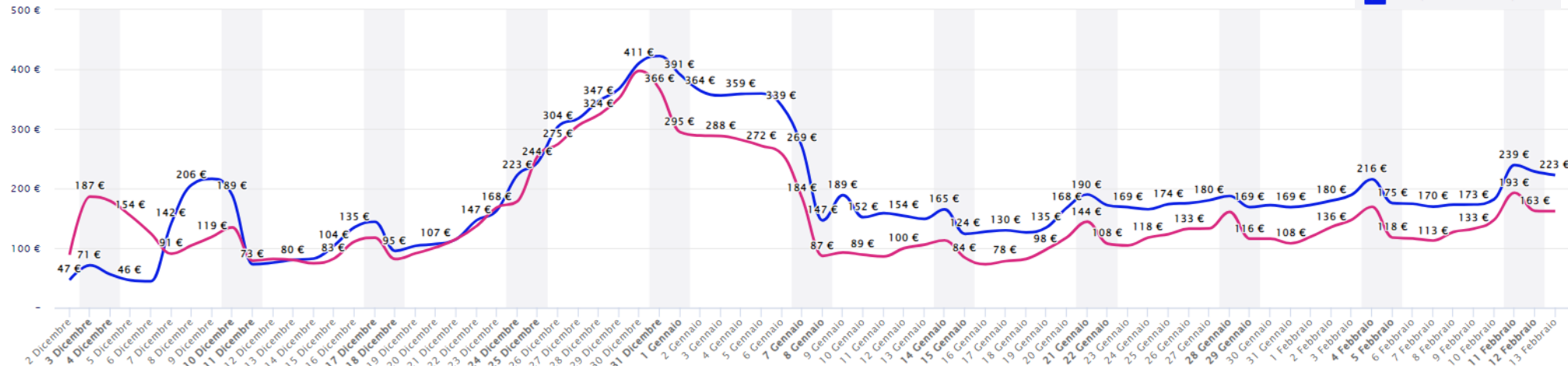
▲ 2,5 M €

vs. Anno Precedente
13,5 M € vs 11,0 M €

Trentino / Madonna Di Campiglio

Corrente **197,7 €**
Anno Precedente ▲ 40,5 € **157,2 €**

- Anno Precedente
- Domenica su Domenica
- Campione su Campione



Trentino / Madonna Di Campiglio

Corrente: 28 strutture

di cui 2 in No-Star, 2 in 2*, 9 in 3*, 1 in 3*S, 11 in 4*, 2 in 4*S, 1 in 5*,
per un totale di 917 camere disponibili.

Anno Precedente: 28 strutture

di cui 2 in No-Star, 2 in 2*, 9 in 3*, 1 in 3*S, 11 in 4*, 2 in 4*S, 1 in 5*,
per un totale di 917 camere disponibili.

Nel mese di Dicembre il Revpar (+25,7%) mostra una dinamica simile a quella dell'anno scorso (al netto della differente collocazione del ponte dell'Immacolata), mentre dal 14 Dicembre si posiziona sempre più alto dell'anno passato. Da notare che la differenza nella prima settimana di gennaio è notevole ed il gap aumentato rimane tale anche dopo il 9 gennaio mentre i ricavi complessivi (campione su campione) sono in crescita di un 22,7% (+2,5M€)

OCCUPAZIONE RISPETTO AD ALTRE DESTINAZIONI

OCCUPAZIONE

▲ **1,6 pp**

vs. Trentino / Fassa (zona)

71,7% vs 70,1%

▲ 2,3%

Trentino / Madonna Di Campiglio

Corrente

71,7%

Trentino / Fassa

Corrente

▲ 1,6 pp 70,1%

Trentino / Fiemme

Corrente

▲ 7,7 pp 64,0%

Trentino / Paganella

Corrente

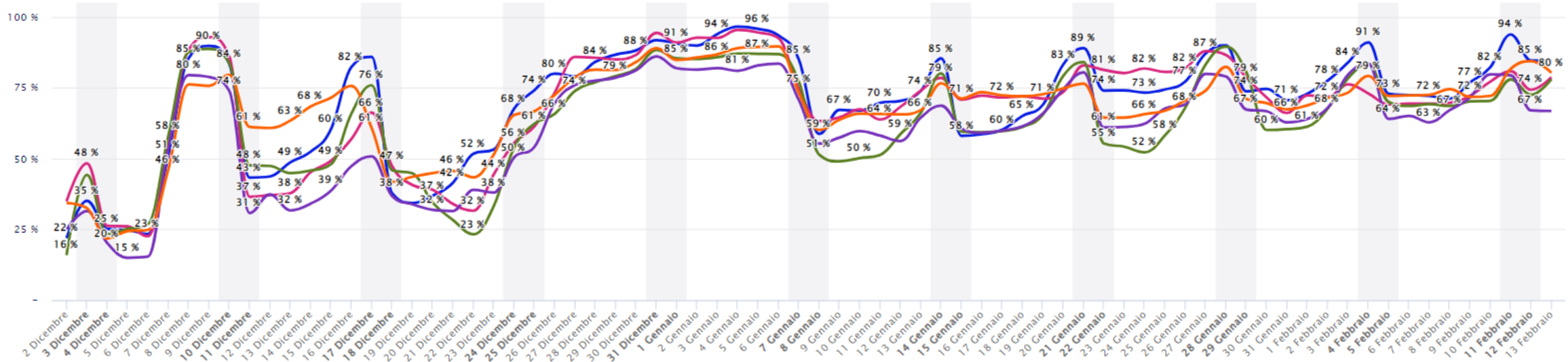
▲ 7,4 pp 64,3%

Trentino / Sole - Tonale

Corrente

▲ 2,9 pp 68,8%

NASCONDI



Trentino / Madonna Di Campiglio

Corrente: 31 strutture 🔍

di cui 2 in **No-Star**, 2 in **2***, 10 in **3***, 2 in **3*S**, 11 in **4***, 3 in **4*S**, 1 in **5***,

per un totale di **1020** camere disponibili.

Trentino / Fassa

Corrente: 38 strutture 🔍

di cui 2 in **No-Star**, 1 in **2***, 17 in **3***, 7 in **3*S**, 9 in **4***, 2 in **4*S**,

per un totale di **1212** camere disponibili.

Trentino / Fiemme

Corrente: 31 strutture 🔍

di cui 1 in **No-Star**, 1 in **2***, 17 in **3***, 1 in **3*S**, 11 in **4***,

per un totale di **1205** camere

Trentino / Paganella

Corrente: 23 strutture 🔍

di cui 4 in **No-Star**, 1 in **2***, 9 in **3***, 3 in **3*S**, 4 in **4***, 2 in **4*S**,

per un totale di **728** camere disponibili.

Trentino / Sole - Tonale

Corrente: 44 strutture 🔍

di cui 3 in **No-Star**, 2 in **2***, 19 in **3***, 9 in **3*S**, 9 in **4***, 2 in **4*S**,

per un totale di **1607** camere disponibili.

L'occupazione media della nostra destinazione (71,7%) in questa prima parte di stagione è stata maggiore rispetto a quella degli altri ambiti analizzati (dal 2,3% al 12% superiore)

AVERAGE DAILY RATE RISPETTO AD ALTRE DESTINAZIONI

ADR

▲ 71,1 €

vs. Trentino / Fassa (zona)

251,1 € vs 180,0 €

Trentino / Madonna Di Campiglio

Corrente

251,1 €

Trentino / Fassa

Corrente

▲ 71,1 € 180,0 €

Trentino / Fiemme

Corrente

▲ 110,1 € 141,0 €

Trentino / Paganella

Corrente

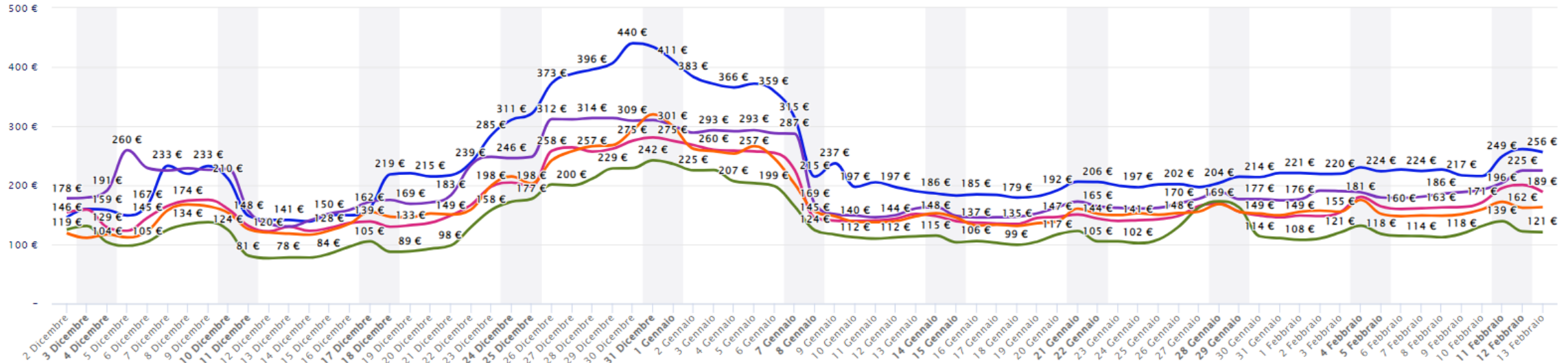
▲ 36,0 € 215,1 €

Trentino / Sole - Tonale

Corrente

▲ 74,6 € 176,5 €

NASCONDI



Trentino / Madonna Di Campiglio

Corrente: 31 strutture

di cui 2 in **No-Star**, 2 in **2***, 10 in **3***, 2 in **3*S**, 11 in **4***, 3 in **4*S**, 1 in **5***, per un totale di **1020** camere disponibili.

Trentino / Fassa

Corrente: 38 strutture

di cui 2 in **No-Star**, 1 in **2***, 17 in **3***, 7 in **3*S**, 9 in **4***, 2 in **4*S**, per un totale di **1212** camere disponibili.

Trentino / Fiemme

Corrente: 31 strutture

di cui 1 in **No-Star**, 1 in **2***, 17 in **3***, 1 in **3*S**, 11 in **4***, per un totale di **1205** camere disponibili.

Trentino / Paganella

Corrente: 23 strutture

di cui 4 in **No-Star**, 1 in **2***, 9 in **3***, 3 in **3*S**, 4 in **4***, 2 in **4*S**, per un totale di **728** camere disponibili.

Trentino / Sole - Tonale

Corrente: 44 strutture

di cui 3 in **No-Star**, 2 in **2***, 19 in **3***, 9 in **3*S**, 9 in **4***, 2 in **4*S**, per un totale di **1607** camere disponibili.

Anche la tariffa media giornaliera (ADR) della nostra destinazione in questa prima parte di stagione con i 251,1 € è stata sensibilmente maggiore rispetto a quella degli altri ambiti analizzati: +78% rispetto a Fiemme, +40% rispetto a Fassa, +17% rispetto a Paganella e +42% rispetto a Sole.

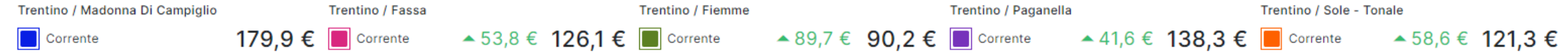
IL REVPAR RISPETTO AD ALTRE DESTINAZIONI

REVPAR

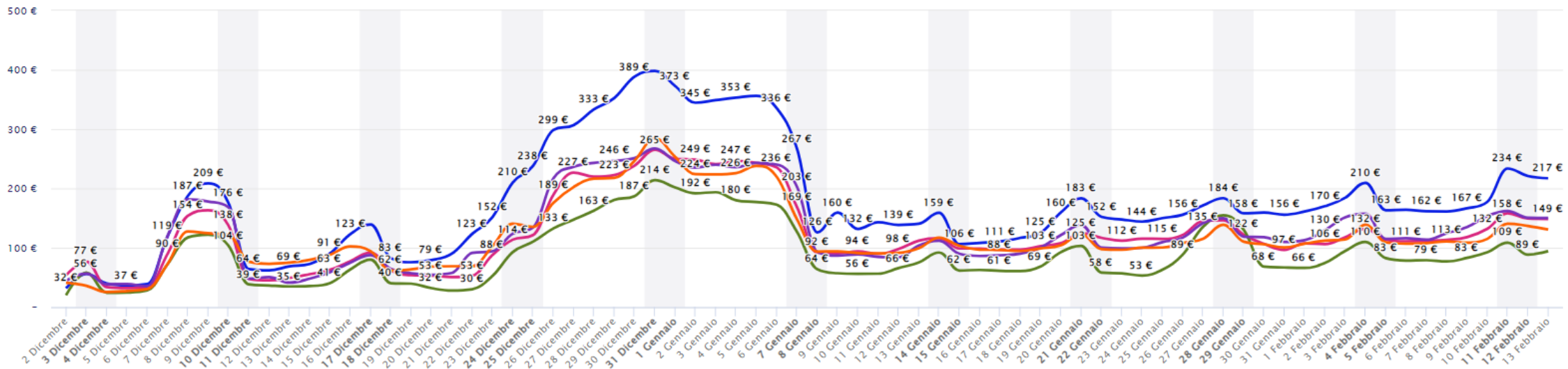
▲ 53,8 €

vs. Trentino / Fassa (zona)

179,9 € vs 126,1 €



NASCONDI



Trentino / Madonna Di Campiglio

Corrente: 31 strutture 🔍

di cui 2 in No-Star, 2 in 2*, 10 in 3*, 2 in 3*S, 11 in 4*, 3 in 4*S, 1 in 5*, per un totale di 1020 camere disponibili.

Trentino / Fassa

Corrente: 38 strutture 🔍

di cui 2 in No-Star, 1 in 2*, 17 in 3*, 7 in 3*S, 9 in 4*, 2 in 4*S, per un totale di 1212 camere disponibili.

Trentino / Fiemme

Corrente: 31 strutture 🔍

di cui 1 in No-Star, 1 in 2*, 17 in 3*, 1 in 3*S, 11 in 4*, per un totale di 1205 camere disponibili.

Trentino / Paganella

Corrente: 23 strutture 🔍

di cui 4 in No-Star, 1 in 2*, 9 in 3*, 3 in 3*S, 4 in 4*, 2 in 4*S, per un totale di 728 camere disponibili.

Trentino / Sole - Tonale

Corrente: 44 strutture 🔍

di cui 3 in No-Star, 2 in 2*, 19 in 3*, 9 in 3*S, 9 in 4*, 2 in 4*S, per un totale di 1607 camere disponibili.

Il Ricavo per camera disponibile della nostra destinazione nella prima parte della stagione conferma una maggiore attenzione alla redditività ed è stato sensibilmente maggiore rispetto a quella degli altri ambiti analizzati

I PROSSIMI 30 GIORNI – L'OCCUPAZIONE

OCCUPAZIONE

73,6 %

ADR

253,1 €

REVPAR

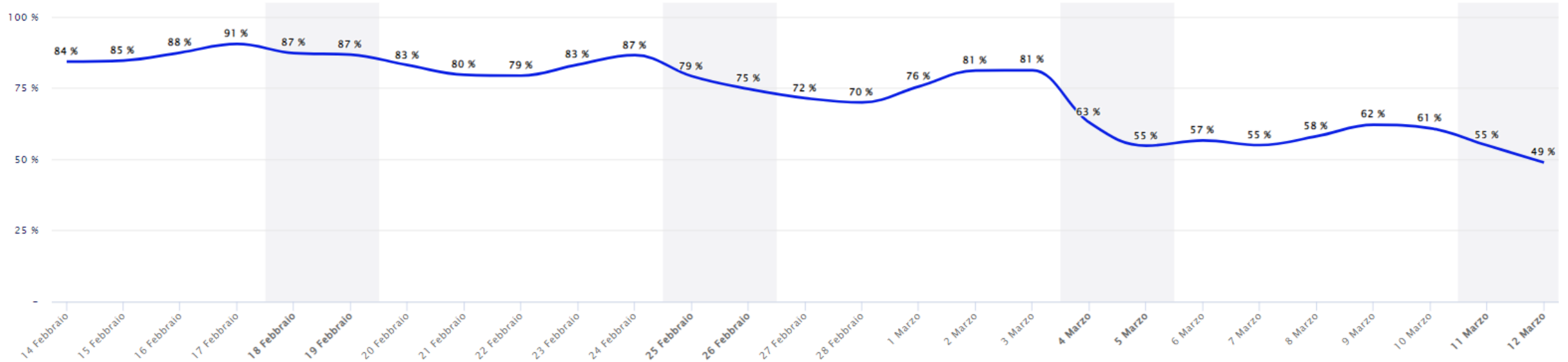
186,3 €

CAMERE VENDUTE

20 K

RICAVO COMPLESSIVO

5,8 M €



Trentino / Madonna Di Campiglio

Corrente: **31** strutture 🔍

di cui 2 in **No-Star**, 2 in **2***, 10 in **3***, 2 in **3*S**, 11 in **4***, 3 in **4*S**, 1 in **5***,
per un totale di **1020** camere disponibili.

L'occupazione per i prossimi 30 giorni mostra come le prenotazioni sono già alte rispetto alle dinamiche delle prenotazioni dell'anno passato.

I PROSSIMI 30 GIORNI – L'OCCUPAZIONE

OCCUPAZIONE

▲ 15,1 pp

vs. Anno Precedente al 13 Febbraio 2022

76,7 % vs 61,6 %

▲ 24,5 %

CAMERE VENDUTE

▲ 3.703

vs. Anno Precedente al 13 Febbraio 2022

19 K vs 15 K

ADR

▲ 3,7 €

vs. Anno Precedente al 13 Febbraio 2022

255,3 € vs 251,6 €

REVPAR

▲ 40,7 €

vs. Anno Precedente al 13 Febbraio 2022

195,7 € vs 155,0 €

RICAVO COMPLESSIVO

▲ 1,1 M €

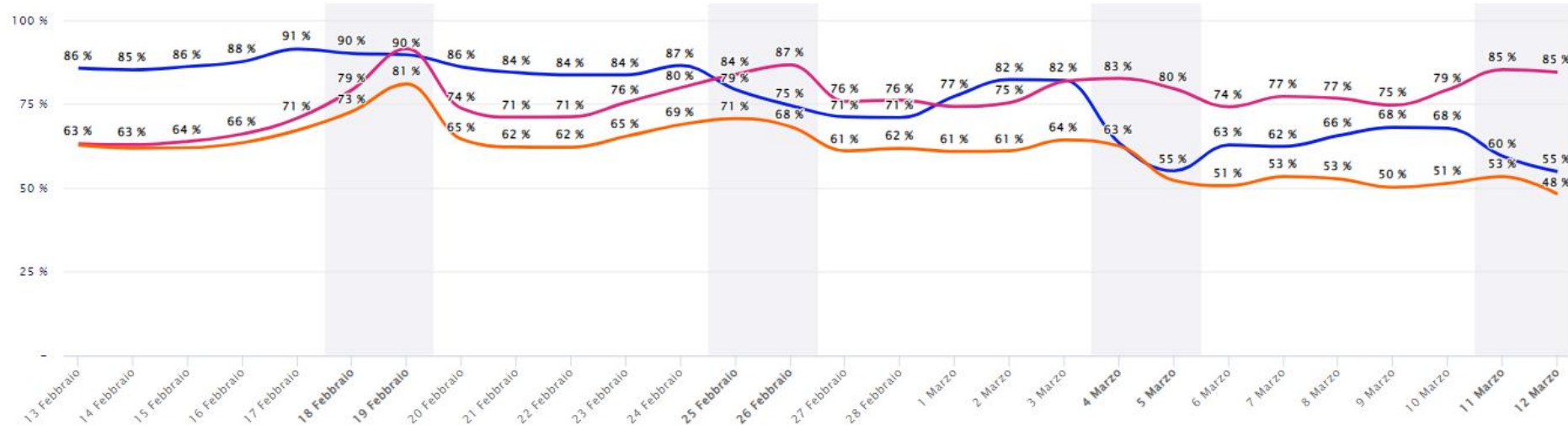
vs. Anno Precedente al 13 Febbraio 2022

5,6 M € vs 4,5 M €

Trentino / Madonna Di Campiglio

■ Corrente **76,7 %**
■ Anno Precedente ▲ 0,4 pp **76,3 %**
■ Anno Precedente al 13 Febbraio 2022 ▲ 15,1 pp **61,6 %**

- Data Osservazione odierna
- Anno Precedente
- Campione su Campione



Trentino / Madonna Di Campiglio

Corrente: **29** strutture 
 di cui 2 in **No-Star**, 2 in **2***, 9 in **3***, 1 in **3*S**, 11 in **4***, 3 in **4*S**, 1 in **5***,
 per un totale di **956** camere disponibili.

Questo diventa ancora più evidente facendo l'analisi delle prenotazioni che al giorno odierno (13 febbraio) erano entrate l'anno scorso, rispetto a quelle entrate ad oggi per i prossimi 30 giorni. In particolare possiamo notare che ad oggi siamo già oltre al livello delle prenotazioni consolidate a consuntivo dell'anno passato (76,7% rispetto al 76,3%) e siamo 15 punti sopra rispetto alle prenotazioni entrate alla stessa data dell'anno scorso

I PROSSIMI 30 GIORNI – AVERAGE DAILY RATE

OCCUPAZIONE

73,6 %

ADR

253,1 €

REVPAR

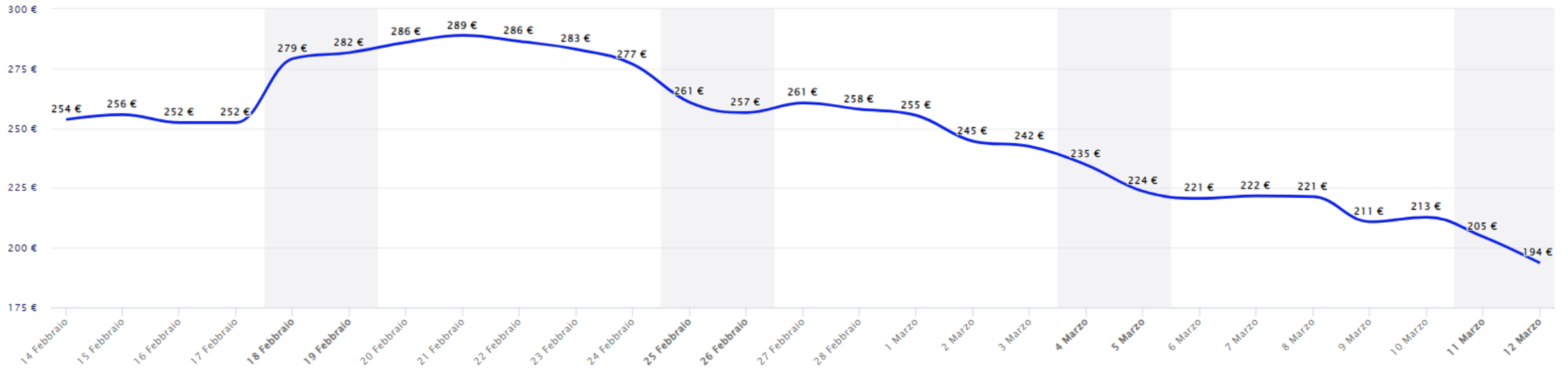
186,3 €

CAMERE VENDUTE

20 K

RICAVO COMPLESSIVO

5,8 M €



Trentino / Madonna Di Campiglio

Corrente: 31 strutture 

di cui 2 in No-Star, 2 in 2*, 10 in 3*, 2 in 3*S, 11 in 4*, 3 in 4*S, 1 in 5*,
per un totale di 1020 camere disponibili.

La tariffa media giornaliera prospettica dei prossimi 30 giorni è di 253€ con un plateau oltre i 28€ nella settimana del carnevale.

I PROSSIMI 30 GIORNI – IL REVPAR

OCCUPAZIONE

73,6 %

ADR

253,1 €

REVPAR

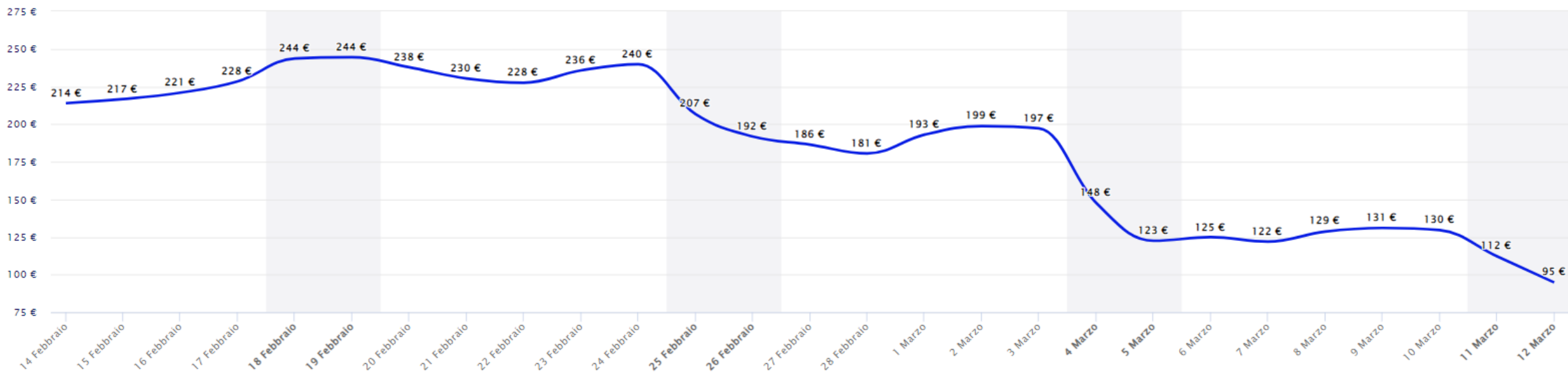
186,3 €

CAMERE VENDUTE

20 K

RICAVO COMPLESSIVO

5,8 M €



Trentino / Madonna Di Campiglio

Corrente: 31 strutture

di cui 2 in No-Star, 2 in 2*, 10 in 3*, 2 in 3*S, 11 in 4*, 3 in 4*S, 1 in 5*,
per un totale di 1020 camere disponibili.

ADR DEI PROSSIMI 30 GIORNI RISPETTO A 1 ANNO FA

ADR

▲ 10,5 €

vs. Anno Precedente
253,8 € vs 243,3 €

REVPAR

▲ 8,0 €

vs. Anno Precedente
191,8 € vs 183,8 €

CAMERE VENDUTE

▲ 5

vs. Anno Precedente
18 K vs 18 K

RICAVO COMPLESSIVO

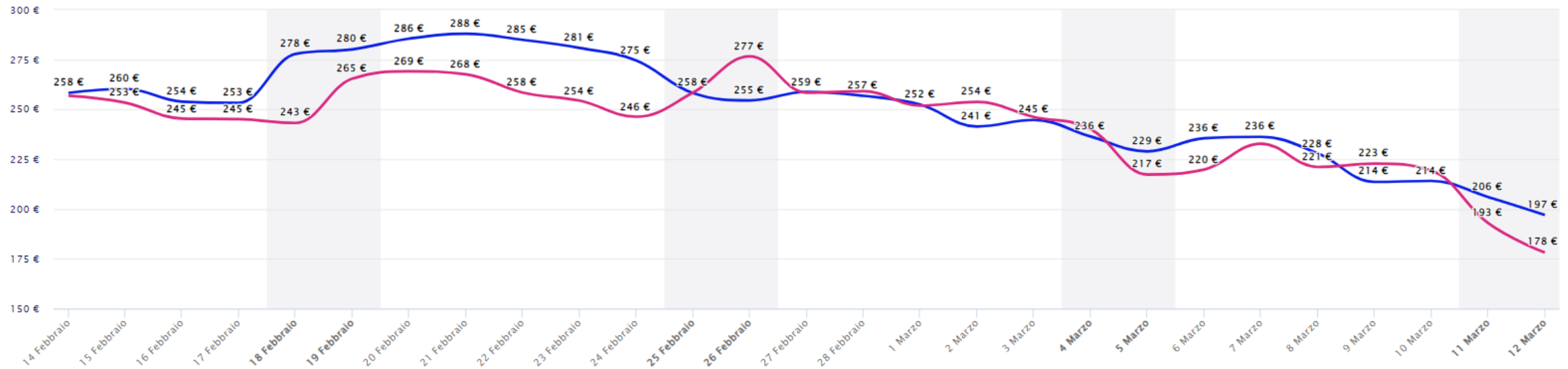
▲ 136,0 K €

vs. Anno Precedente
5,4 M € vs 5,2 M €

Trentino / Madonna Di Campiglio

Corrente 253,8 €
Anno Precedente ▲ 10,5 € 243,3 €

- ✓ Anno Precedente
- ✓ Domenica su Domenica
- ✓ Campione su Campione



Trentino / Madonna Di Campiglio

Corrente: 29 strutture

di cui 2 in No-Star, 2 in 2*, 9 in 3*, 1 in 3*S, 11 in 4*, 3 in 4*S, 1 in 5*,
per un totale di 956 camere disponibili.

La tariffa media giornaliera applicata sulle camere vedute per i prossimi 30 giorni rispetto al valore consolidato di 1 anno fa mostra un lieve incremento di 10,5€ passando da 243,3€ ai 253,8€

REVPAR DEI PROSSIMI 30 GIORNI RISPETTO A 1 ANNO FA

ADR

▲ 10,5 €

vs. Anno Precedente
253,8 € vs 243,3 €

REVPAR

▲ 8,0 €

vs. Anno Precedente
191,8 € vs 183,8 €

CAMERE VENDUTE

▲ 5

vs. Anno Precedente
18 K vs 18 K

RICAVO COMPLESSIVO

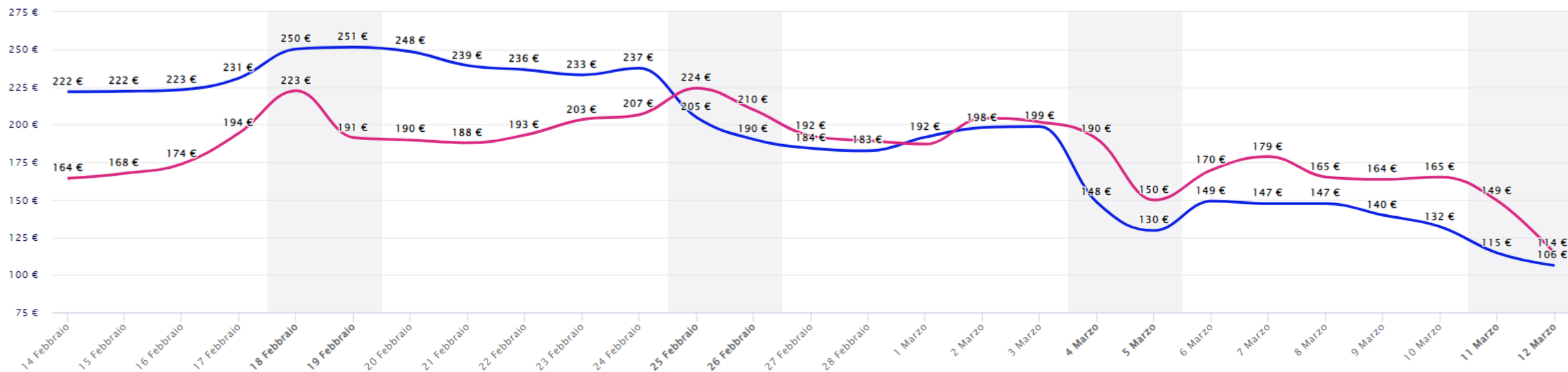
▲ 136,0 K €

vs. Anno Precedente
5,4 M € vs 5,2 M €

- Anno Precedente
- Domenica su Domenica
- Campione su Campione

Trentino / Madonna Di Campiglio

■ Corrente **191,8 €**
■ Anno Precedente ▲ 8,0 € **183,8 €**



Trentino / Madonna Di Campiglio

Corrente: 29 strutture 🔍

di cui 2 in No-Star, 2 in 2*, 9 in 3*, 1 in 3*S, 11 in 4*, 3 in 4*S, 1 in 5*,
per un totale di 956 camere disponibili.

Anche il Revpar prospettico è in leggera crescita, mentre il ricavo complessivo del venduto per i prossimi 30 giorni ad oggi ha già superato quello dell'anno scorso.

OCCUPAZIONE ATTESA RISPETTO AD ALTRE DESTINAZIONI

OCCUPAZIONE

▲ **5,2 pp**

vs. Trentino / Fassa (zona)

73,6 % vs 68,4 %

▲ 7,6 %

ADR

▲ **73,1 €**

vs. Trentino / Fassa (zona)

253,1 € vs 180,0 €

REVPAR

▲ **63,2 €**

vs. Trentino / Fassa (zona)

186,3 € vs 123,1 €

CAMERE VENDUTE

▼ **- 1.408**

vs. Trentino / Fassa (zona)

20 K vs 21 K

RICAVO COMPLESSIVO

▲ **1,2 M €**

vs. Trentino / Fassa (zona)

5,8 M € vs 4,6 M €

Trentino / Madonna Di Campiglio

Corrente

73,6 %

Trentino / Fassa

Corrente

▲ 5,2 pp 68,4 %

Trentino / Fiemme

Corrente

▲ 17,2 pp 56,4 %

Trentino / Paganella

Corrente

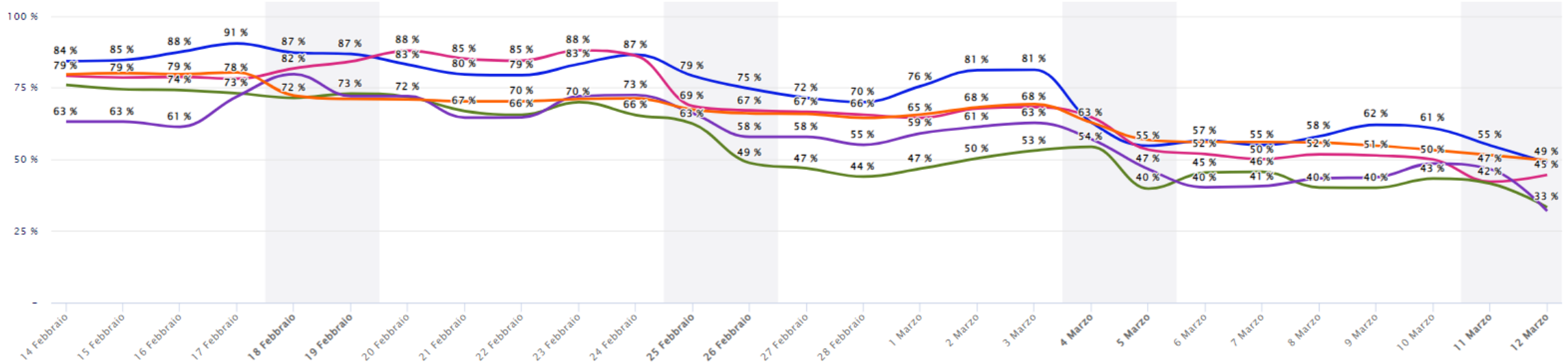
▲ 14,9 pp 58,7 %

Trentino / Sole - Tonale

Corrente

▲ 7,5 pp 66,1 %

NASCONDI



Trentino / Madonna Di Campiglio

Corrente: **31** strutture 🔍

di cui 2 in **No-Star**, 2 in **2***, 10 in **3***, 2 in **3*S**, 11 in **4***, 3 in **4*S**, 1 in **5***, per un totale di **1020** camere disponibili.

Trentino / Fassa

Corrente: **37** strutture 🔍

di cui 2 in **No-Star**, 1 in **2***, 17 in **3***, 7 in **3*S**, 8 in **4***, 2 in **4*S**, per un totale di **1175** camere disponibili.

Trentino / Fiemme

Corrente: **30** strutture 🔍

di cui 1 in **No-Star**, 1 in **2***, 17 in **3***, 1 in **3*S**, 10 in **4***, per un totale di **1192** camere disponibili.

Trentino / Paganella

Corrente: **19** strutture 🔍

di cui 4 in **No-Star**, 6 in **3***, 3 in **3*S**, 4 in **4***, 2 in **4*S**, per un totale di **581** camere disponibili.

Trentino / Sole - Tonale

Corrente: **42** strutture 🔍

di cui 3 in **No-Star**, 1 in **2***, 18 in **3***, 9 in **3*S**, 9 in **4***, 2 in **4*S**, per un totale di **1574** camere disponibili.

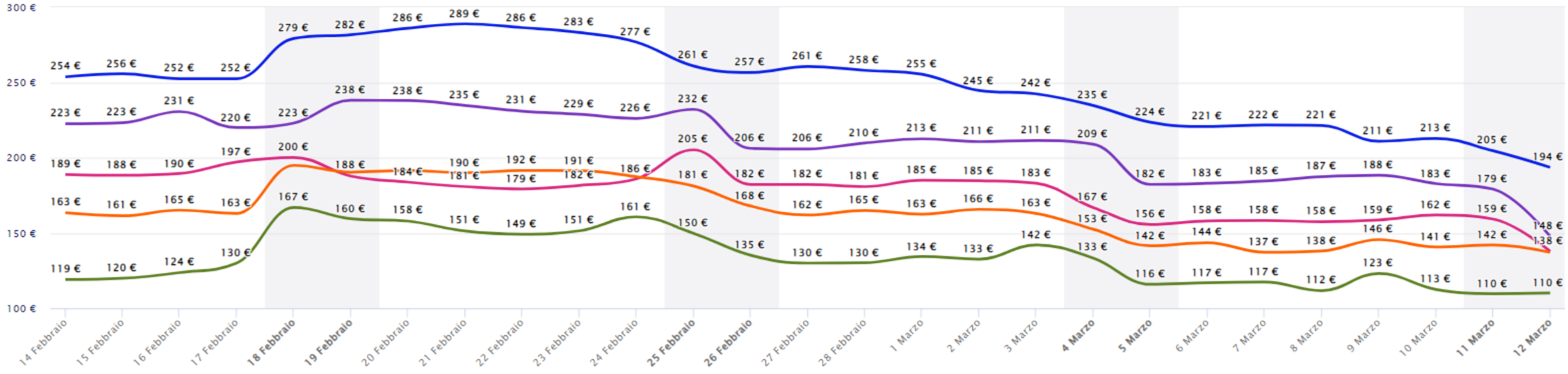
L'occupazione per i prossimi 30 giorni della nostra destinazione (73,6%) è attesa maggiore rispetto a quella degli altri ambiti analizzati: 68.4% Fassa, 56.4% Fiemme, 58.7% Paganella e 66.1% Sole

ADR ATTESO RISPETTO AD ALTRE DESTINAZIONI

OCCUPAZIONE ▲ 5,2 pp vs. Trentino / Fassa (zona) 73,6 % vs 68,4 %	ADR ▲ 73,1 € vs. Trentino / Fassa (zona) 253,1 € vs 180,0 €	REVPAR ▲ 63,2 € vs. Trentino / Fassa (zona) 186,3 € vs 123,1 €	CAMERE VENDUTE ▼ - 1.408 vs. Trentino / Fassa (zona) 20 K vs 21 K	RICAVO COMPLESSIVO ▲ 1,2 M € vs. Trentino / Fassa (zona) 5,8 M € vs 4,6 M €
--	--	---	--	--

Trentino / Madonna Di Campiglio Corrente 253,1 €	Trentino / Fassa Corrente 180,0 € ▲ 73,1 €	Trentino / Fiemme Corrente 135,7 € ▲ 117,4 €	Trentino / Paganella Corrente 213,8 € ▲ 39,3 €	Trentino / Sole - Tonale Corrente 166,2 € ▲ 86,9 €
--	---	---	---	---

NASCONDI



Trentino / Madonna Di Campiglio Corrente: 31 strutture di cui 2 in No-Star , 2 in 2* , 10 in 3* , 2 in 3*S , 11 in 4* , 3 in 4*S , 1 in 5* , per un totale di 1020 camere disponibili.	Trentino / Fassa Corrente: 37 strutture di cui 2 in No-Star , 1 in 2* , 17 in 3* , 7 in 3*S , 8 in 4* , 2 in 4*S , per un totale di 1175 camere disponibili.	Trentino / Fiemme Corrente: 30 strutture di cui 1 in No-Star , 1 in 2* , 17 in 3* , 1 in 3*S , 10 in 4* , per un totale di 1192 camere disponibili.	Trentino / Paganella Corrente: 19 strutture di cui 4 in No-Star , 6 in 3* , 3 in 3*S , 4 in 4* , 2 in 4*S , per un totale di 581 camere disponibili.	Trentino / Sole - Tonale Corrente: 42 strutture di cui 3 in No-Star , 1 in 2* , 18 in 3* , 9 in 3*S , 9 in 4* , 2 in 4*S , per un totale di 1574 camere disponibili.
---	--	--	---	--

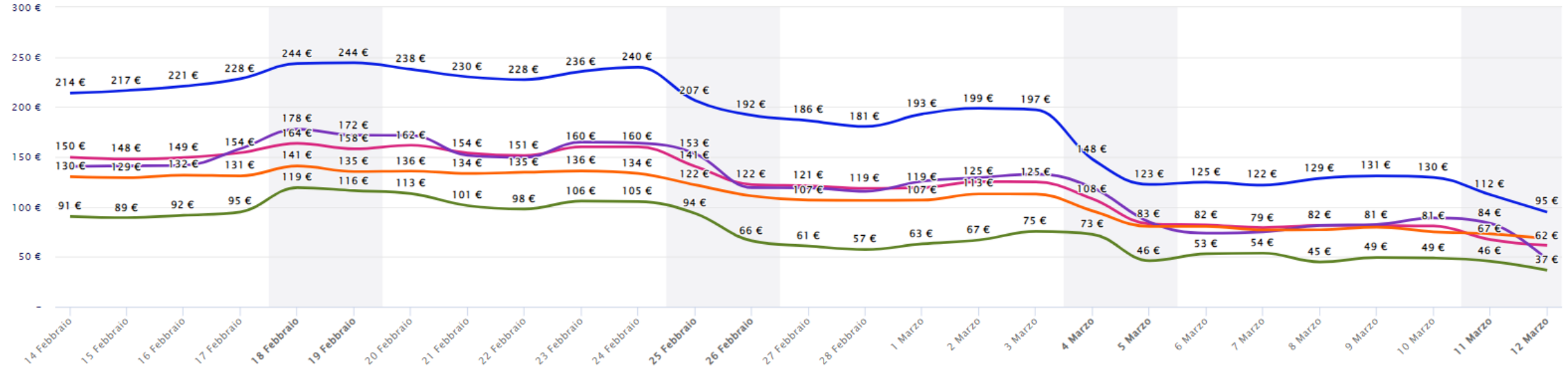
Anche la tariffa media giornaliera applicata dalla nostra destinazione per il venduto dei prossimi 30 giorni con i 253,1€ è sensibilmente maggiore rispetto a quella degli altri ambiti analizzati: +41% rispetto a Fassa, +52% rispetto a Sole, ad un +86% rispetto a Fiemme e +18% rispetto a Paganella

IL REVPAR RISPETTO AD ALTRE DESTINAZIONI

OCCUPAZIONE ▲ 5,2 pp vs. Trentino / Fassa (zona) 73,6 % vs 68,4 %	ADR ▲ 73,1 € vs. Trentino / Fassa (zona) 253,1 € vs 180,0 €	REVPAR ▲ 63,2 € vs. Trentino / Fassa (zona) 186,3 € vs 123,1 €	CAMERE VENDUTE ▼ - 1.408 vs. Trentino / Fassa (zona) 20 K vs 21 K	RICAVO COMPLESSIVO ▲ 1,2 M € vs. Trentino / Fassa (zona) 5,8 M € vs 4,6 M €
--	--	---	--	--

Trentino / Madonna Di Campiglio Corrente 186,3 €	Trentino / Fassa Corrente ▲ 63,2 € 123,1 €	Trentino / Fiemme Corrente ▲ 109,8 € 76,5 €	Trentino / Paganella Corrente ▲ 60,8 € 125,5 €	Trentino / Sole - Tonale Corrente ▲ 76,5 € 109,8 €
--	---	--	---	---

NASCONDI



Trentino / Madonna Di Campiglio

Corrente: **31** strutture [?](#)
 di cui 2 in **No-Star**, 2 in **2***, 10 in **3***, 2 in **3*S**, 11 in **4***, 3 in **4*S**, 1 in **5***,
 per un totale di **1020** camere disponibili.

Trentino / Fassa

Corrente: **37** strutture [?](#)
 di cui 2 in **No-Star**, 1 in **2***, 17 in **3***, 7 in **3*S**, 8 in **4***, 2 in **4*S**,
 per un totale di **1175** camere disponibili.

Trentino / Fiemme

Corrente: **30** strutture [?](#)
 di cui 1 in **No-Star**, 1 in **2***, 17 in **3***, 1 in **3*S**, 10 in **4***,
 per un totale di **1192** camere disponibili.

Trentino / Paganella

Corrente: **19** strutture [?](#)
 di cui 4 in **No-Star**, 6 in **3***, 3 in **3*S**, 4 in **4***, 2 in **4*S**,
 per un totale di **581** camere disponibili.

Trentino / Sole - Tonale

Corrente: **42** strutture [?](#)
 di cui 3 in **No-Star**, 1 in **2***, 18 in **3***, 9 in **3*S**, 9 in **4***, 2 in **4*S**,
 per un totale di **1574** camere disponibili.

Il Ricavo per camera disponibile della nostra destinazione per il venduto dei prossimi 30 giorni conferma una maggiore attenzione alla redditività ed è notevolmente maggiore rispetto a quella degli altri ambiti analizzati